

Centro Superior de Idiomas - Online Enrollment Process Guide

1. Go to <https://webfus.unavarra.es/matriculaci>
2. Click on “[Quiero registrarme](#)”

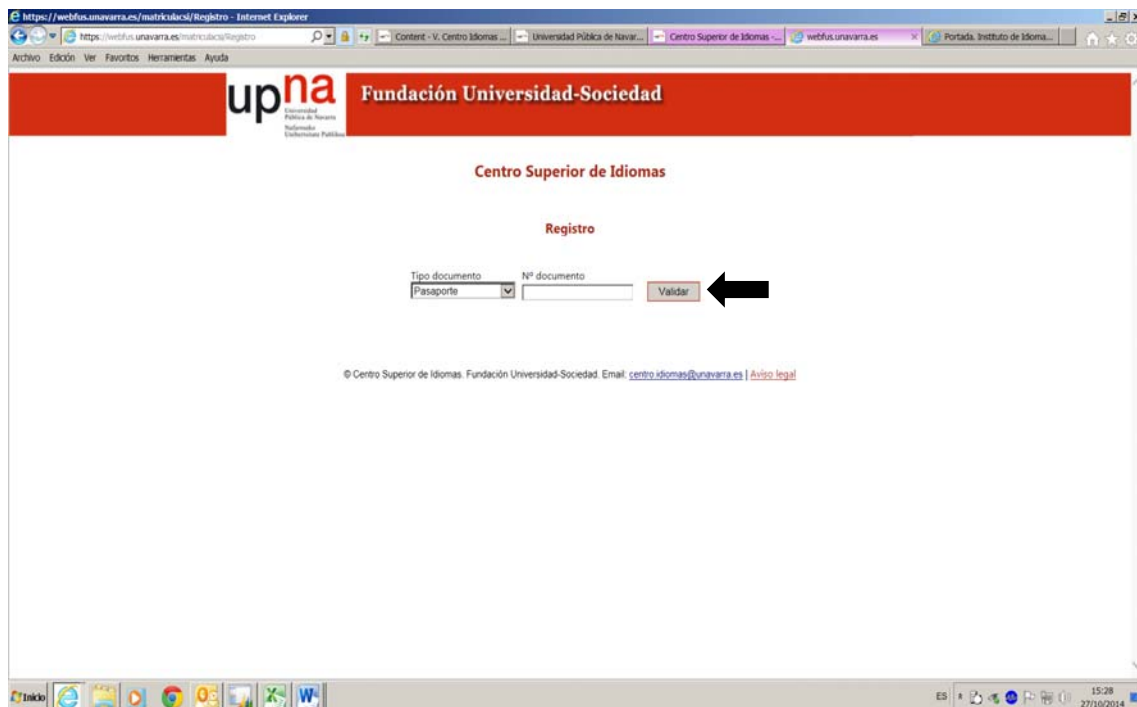


The screenshot shows the web browser interface for the online enrollment process. The page title is "Centro Superior de Idiomas" and the header includes the "upna" logo and "Fundación Universidad-Sociedad". Below the header, there is a banner image with the text "matricula idiomas". The main content area is titled "Acceso de alumnos registrados" and contains a login form with the following fields:

- Tipo documento: A dropdown menu with "DNI" selected.
- Nº documento: A text input field.
- Contraseña: A text input field.
- Iniciar sesión: A button.

Below the form, there are two links: "Quiero registrarme" and "He olvidado mi contraseña". A black arrow points to the "Quiero registrarme" link. At the bottom of the page, there is a footer with the text: "© Centro Superior de Idiomas. Fundación Universidad-Sociedad. Email: centro.idiomas@unavarra.es | [Aviso legal](#)".

3. Select “Pasaporte” and type in your Passport or I.D. Number (“Nº documento”)
4. Click “Validar” to move forward




The screenshot shows the web browser interface for the registration process. The page title is "Registro" and the header includes the "upna" logo and "Fundación Universidad-Sociedad". Below the header, there is a banner image with the text "matricula idiomas". The main content area is titled "Registro" and contains a registration form with the following fields:

- Tipo documento: A dropdown menu with "Pasaporte" selected.
- Nº documento: A text input field.
- Validar: A button.

A black arrow points to the "Validar" button. At the bottom of the page, there is a footer with the text: "© Centro Superior de Idiomas. Fundación Universidad-Sociedad. Email: centro.idiomas@unavarra.es | [Aviso legal](#)".

Centro Superior de Idiomas - Online Enrollment Process Guide

5. Complete the registration form as accurately as possible:



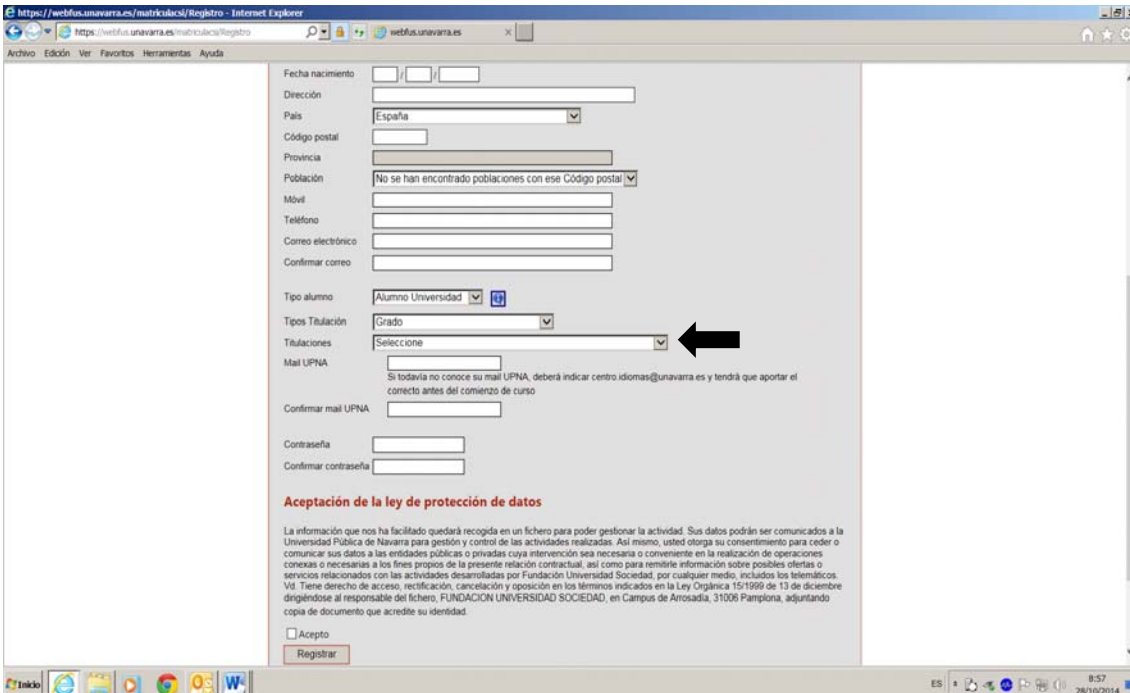
The screenshot shows the registration form for the Centro Superior de Idiomas. The form is titled "Registro" and includes the following fields:

- Tipo documento: Pasaporte
- Nº documento: [Empty]
- Validar: [Button]
- Pais nacionalidad: Seleccione un pais
- Nombre: [Text box]
- 1er Apellido: [Text box]
- 2o Apellido: [Text box]
- Género: Seleccione
- Fecha nacimiento: [Text box]
- Dirección: [Text box]
- Pais: España
- Código postal: [Text box]
- Provincia: [Text box]
- Población: No se han encontrado poblaciones con ese Código postal
- Móvil: [Text box]
- Teléfono: [Text box]
- Correo electrónico: [Text box]
- Confirmar correo: [Text box]

6. Your student type (“Tipo alumno”): “Alumno Universidad” (Student at the UPNA) or “Ajeno Universidad” (Not student at the UPNA) or “PDI” (Professor or Investigator at the UPNA)

7. Your studies type (“Tipos titulación”) is “Grado”

8. Select your grade (“Titulaciones”) from the drop down list (it should be as accurate as possible, taking into account the lessons you will take at the UPNA)



The screenshot shows the registration form with the following fields filled or highlighted:

- Fecha nacimiento: [Text box]
- Dirección: [Text box]
- Pais: España
- Código postal: [Text box]
- Provincia: [Text box]
- Población: No se han encontrado poblaciones con ese Código postal
- Móvil: [Text box]
- Teléfono: [Text box]
- Correo electrónico: [Text box]
- Confirmar correo: [Text box]
- Tipo alumno: Alumno Universidad
- Tipos Titulación: Grado
- Titulaciones: Seleccione (indicated by a black arrow)
- Mail UPNA: [Text box]
- Confirmar mail UPNA: [Text box]
- Contraseña: [Text box]
- Confirmar contraseña: [Text box]

Below the form, there is a section titled "Aceptación de la ley de protección de datos" with a checkbox for "Acepto" and a "Registrar" button.

Centro Superior de Idiomas - Online Enrollment Process Guide

9. Mail UPNA: given that you don't know it yet, just type "centro.idiomas@unavarra.es"
10. Create your password ("Contraseña"): at least 8 characters, mixing uppercase and lowercase letters and numbers.

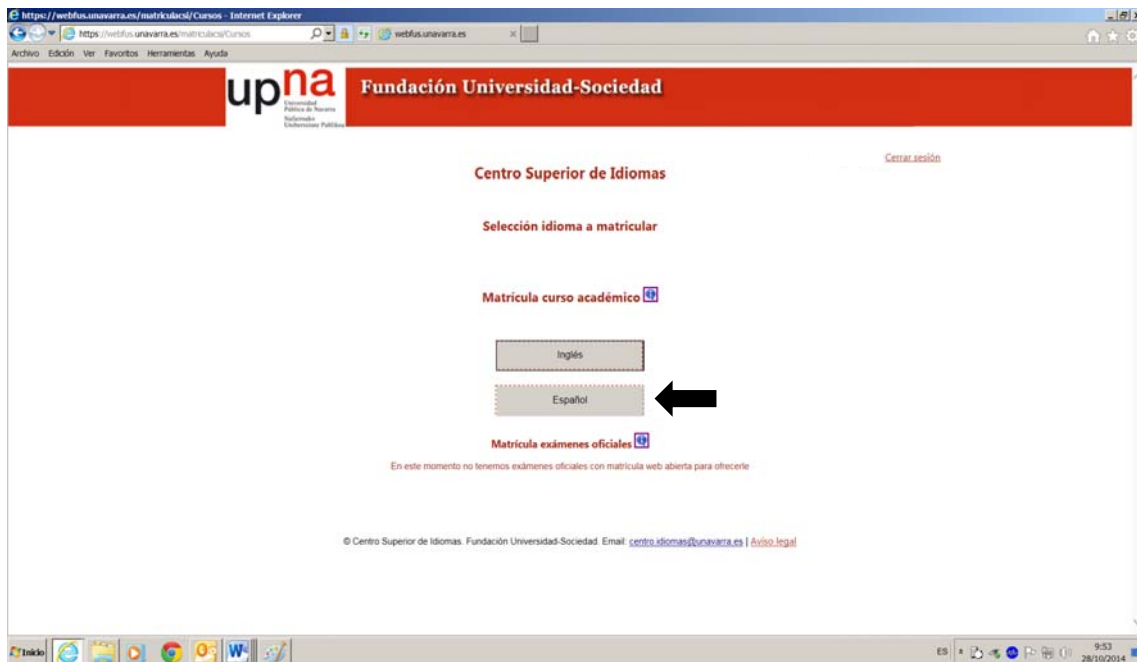
The screenshot shows the registration form on the website <https://webfus.unavarra.es/matriculaci/Registro>. The form includes fields for personal information (Fecha nacimiento, Dirección, País, Código postal, Provincia, Población, Móvil, Teléfono, Correo electrónico, Confirmar correo), student information (Tipo alumno, Tipos Titulación, Titulaciones, Mail UPNA, Confirmar mail UPNA), and password creation (Contraseña, Confirmar contraseña). A black arrow points to the 'Confirmar contraseña' field. Below the form is a section titled 'Aceptación de la ley de protección de datos' with a checkbox for 'Acepto' and a 'Registrar' button.

11. Accept the Spanish Personal Data Protection Law (Constitutional Law 15/1999): In compliance with this law, we inform you that the personal data you have supplied to us will be incorporated into our electronic data files with the only purpose to make possible the management of our educational relationship.
12. Click "Registrar" to move forward.

This screenshot shows the same registration form as above, but with the 'Acepto' checkbox checked. A black arrow points to the 'Registrar' button. The footer of the page contains the text: '© Centro Superior de Idiomas. Fundación Universidad-Sociedad. Email: centro.idiomas@unavarra.es | [Aviso legal](#)'.

Centro Superior de Idiomas - Online Enrollment Process Guide

13. Click “Español”



13. If you don't have a registered level yet, click the right option:

- If you don't have any knowledge of Spanish: “No tengo conocimientos previos”
- If you have an official certificate: “Tengo conocimientos justificados ... “
- If you need to take a placement test: “Tengo conocimientos y requiero hacer...”

Matrícula curso académico (Español)

No tiene nivel registrado

No tengo conocimientos previos

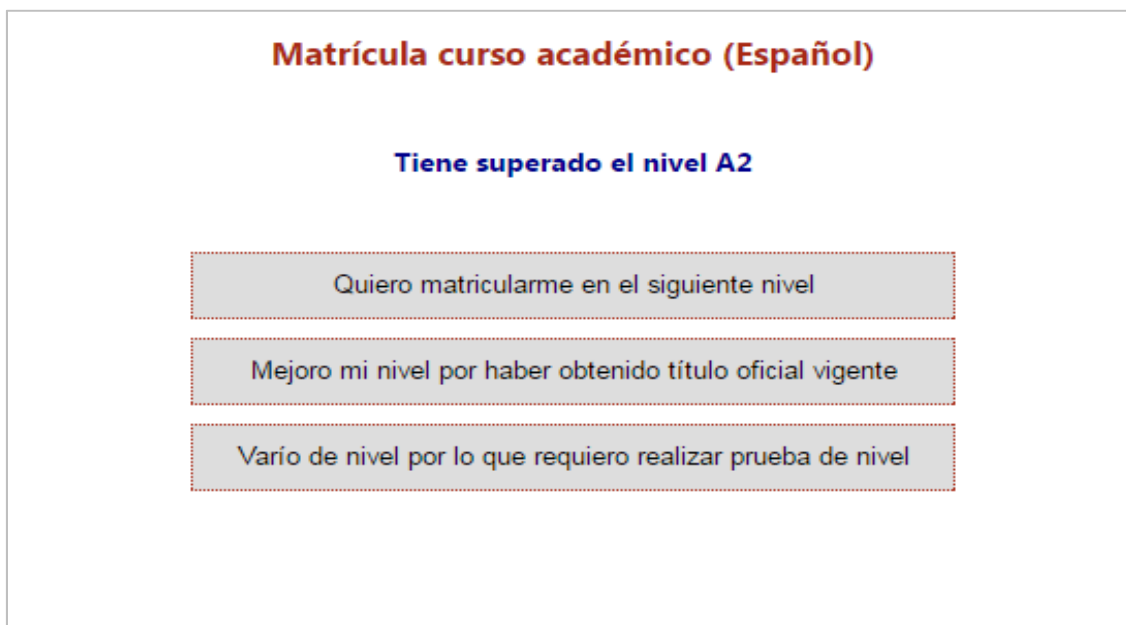
Tengo conocimientos justificados por título oficial vigente

Tengo conocimientos y requiero hacer prueba de nivel

Centro Superior de Idiomas - Online Enrollment Process Guide

14. If you already have a registered level, click the right option:

- If you want to register for the next level: “Quiero matricularme en el siguiente...”
- If you have a higher certificate: “Mejoro mi nivel por haber obtenido título...”
- If you need to take a placement test: “Varío de nivel por lo que requiero hacer...”



15. Click “Matricularme”

upna Fundación Universidad-Sociedad

Centro Superior de Idiomas

[Volver a selección de idioma](#) [Volver a selección de opciones](#)

Matrícula curso académico (Español)

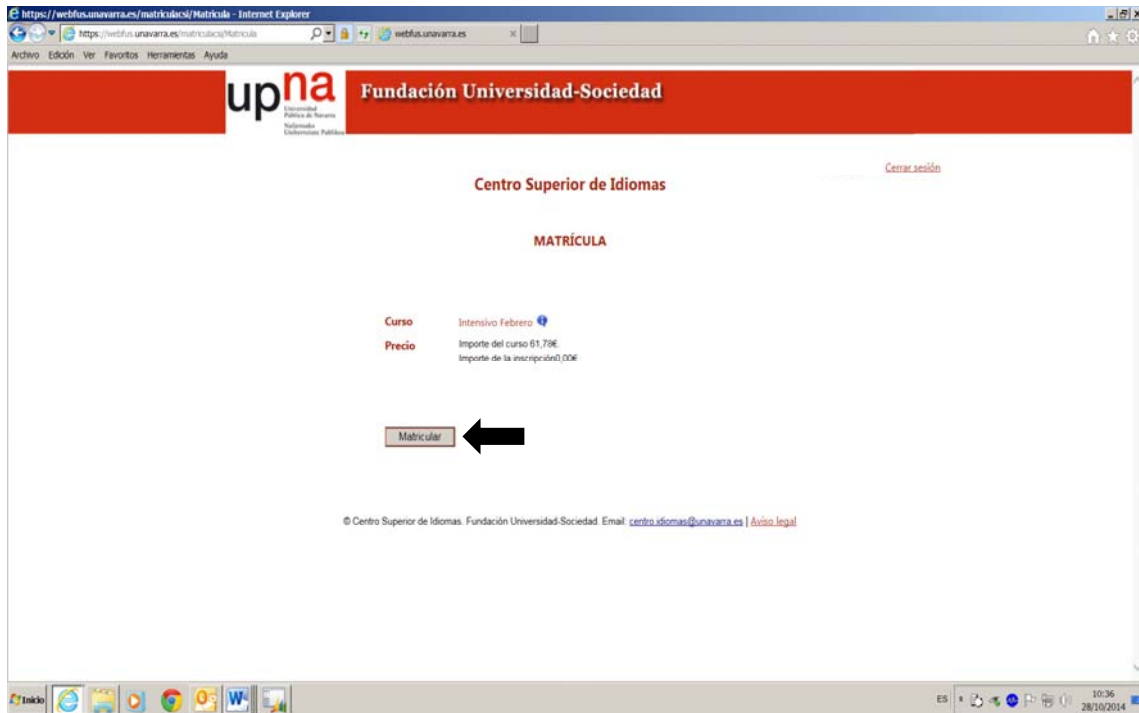
Tiene superado el nivel A1

Modalidad	Descripción	Nivel Europeo	Horario	Info
Intensivo	Español Intensivo P.I. 2.Sem. L-V 9:30	A1	Lunes de 09:00 a 13:30 - Martes de 09:00 a 13:30 - Miércoles de 09:00 a 13:30 - Jueves de 09:00 a 13:30 - Viernes de 09:00 a 13:30	más info Matricularme
Online	Español Online A1-B2	A1		más info Ver justificante

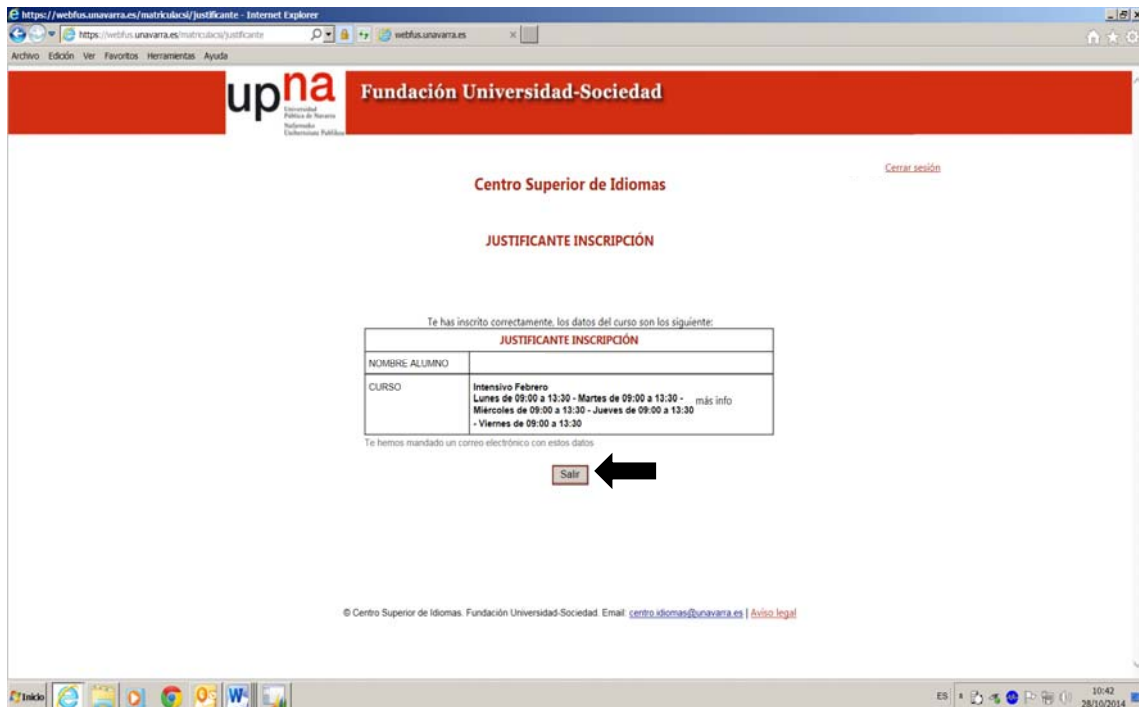
© Centro Superior de Idiomas. Fundación Universidad-Sociedad. Email: centro Idiomas@unavarra.es | [Aviso legal](#)

Centro Superior de Idiomas - Online Enrollment Process Guide

16. Click “Matricular”



17. Click “Salir”



Your enrollment process is **COMPLETE** now.

You will receive an e-mail with these data.

If you have any issue related to your registration, please don't hesitate to contact us:

centro.idiomas@unavarra.es

+INFO:

<http://www.unavarra.es/centroidiomas/oferta-academica-idiomas/espaniol/oferta-academica?contentId=116886>